

Activerende spelvormen in de NT2-les

Petra Roël - Petraroel@bureaunvt.com



Welkom!

- Wie ben ik?
- Opleider, toetsdeskundige, NVT/NT2-docent, materiaalontwikkelaar
- Werkzaam in Nederland en buitenland
- Bureau NVT: nascholing en spelmateriaal LinkedIn Facebook
- Petra Roël: maak een connectie via LinkedIn



Programma

- Waarom spelvormen in de NVT-klas?
- Ideeën voor werkvormen (live en online)
- Welke werkvormen voor welk moment?
- Wat is onmisbaar in de les?
- Werkvormen uitproberen (helaas... QR-code!)
- Bronnen



Hier vind je de werkvormen:



Warming-up - woordenrace met foto

Werk in een team en bekijk de foto.

Eén persoon schrijft namens het team.

Schrijf zo veel mogelijk dingen op die je ziet, in 30 seconden.

Let op: Je krijgt alleen punten voor woorden die andere teams NIET hebben!



Waarom werken met spelvormen in de NT2-klas?

- Het gebruik van spel werkt motiverend
- Je kunt eenvoudig differentiëren in opdrachten of beelden
- Alle groepen taalleerders reageren op spelletjes
- Het is een natuurlijke manier om te beginnen met praten
- Verlegen taalleerders vinden het vaak minder spannend om te spelen dan oefeningen uit een boek te doen
- Het is grappig en leuk en taalleerders vergeten vaak dat ze bezig zijn in een vreemde taal
- Het is een fijne manier om samen te werken



Begin van de les:

- Introductie onderwerp
- Activeren taal en leerlingen
- Kennis opfrissen
- Terugkijken vorige les: weten jullie dit nog?



Soort activiteiten:

- Kort
- Groepjes
- Bekende kennis of kennis die ze gaan gebruiken in de les
- Mag een beetje druk zijn

Geschikte activiteiten voor het begin van de les

1. Rendictee / running dictation

- Introductie onderwerp of herhaling
- Woordenschat
- Op alle niveaus
- Nieuwe woorden of eerder behandelde woorden
- In tweetallen
- Hang voor de les post-its op met woorden die je wilt behandelen
- Leerlingen werken in teams: 1 persoon rent, de ander schrijft
- Docent loopt rond en kijkt of de woorden goed geschreven worden
- Daarna ga je iets met de woorden doen



Geschikte activiteiten voor het begin van de les

2. Woord post-it

- Herhaling
- Woordenschat
- Beginners
- Eerder behandelde woorden
- In groepjes

Leerlingen herhalen woorden die ze kennen, door een foto (of persoon) te beplakken met post-its.



Geschikte activiteiten voor het begin van de les

3. Vliegenmeppen

- Herhaling / introductie
- Woordenschat / uitspraak / grammatica
- Alle niveaus
- In teams



Schrijf bijv twee categorieën op het bord (huis/lichaam) en noem steeds een woord. Leerlingen moeten zo snel mogelijk op de juiste categorie slaan.



Geschikte activiteiten voor het begin van de les

4. Woordenrace ...

- Herhaling / introductie
- Woordenschat
- Alle niveaus
- Klassikaal in twee teams



<https://www.youtube.com/watch?v=AVUydKILNEA&t=138s>

Leerlingen vormen twee rijen. Docent noemt een thema. Leerlingen mogen om beurten naar het bord rennen en een woord in het thema opschrijven.

BINGO


BINGO

BINGO

BINGO

5. Bingo / bingo Pictionary

- Woordenschat
- Alle niveaus
- Klassikaal



<https://www.youtube.com/watch?v=XXtQydWFTmM>

Youtube: Guys with games ESL

Leerlingen kiezen een aantal woorden uit hun woordenlijst en schrijven ze random op hun bingokaart. Docent omschrijft daarna een voor een de woorden uit de woordenlijst/beeldt ze uit/geeft een tegenstelling etc.

Midden van de les:

- Inoefenen bepaald onderwerp
- Activeren taalgebruik
- Oefenen met spreken, schrijven, grammatica etc
- Graag iets waarbij vaardigheden worden gecombineerd
- Met feedback!

Soort activiteiten:

- Langere activiteit
- Groepjes of tweetallen
- Nieuwe kennis die ze net hebben opgedaan
- Veel productieve oefeningen, zelf doen, alle leerlingen actief



Geschikte activiteiten voor het midden van de les



1. One pen one dice

- Inoefenen
- Woordenschat, spelling, grammatica
- Alle niveaus
- Tweetallen



PERFECTUM – maak een zin van minimaal 6 woorden in het perfectum. Gebruik in elke zin een andere tijdsaanduiding (gisteren, vorige week, vanochtend, etc).

<u>eten</u>	Talha (pizza) <i>Talha heeft gisteren in een restaurant pizza gegeten.</i>
<u>slapen</u>	Yusuf (lekker)
<u>drinken</u>	Jij (cola)
<u>kopen</u>	Petra (nieuw huis)
<u>begrijpen</u>	Sharil (de les)
<u>krijgen</u>	Racha (cadeau)
<u>schrijven</u>	Faten en Roua (brief)
<u>zeggen</u>	Abyalow (niets)
<u>beginnen</u>	De les (13:00 uur)
<u>zien</u>	Alle studenten van groep 1C (de wedstrijd)
<u>winnen</u>	Argentinië
Kijken	Jij <u>?</u>
Lopen	Serkon (10 km)
Gaan	Sarah (naar Amsterdam)
7	Ali en Lena (op vakantie)

Geschikte activiteiten voor het midden van de les

2. Verhaal in AB

- Tekstverwerking en begrip
- Woordenschat, uitspraak, grammatica, spreken en luisteren
- Alle niveaus
- Tweetallen



Een moeder van vier kinderen in Spanje moet 2 maanden naar de gevangenis. Ze heeft een boete voor te hard rijden, maar ze wil die boete niet betalen. De boete was 55 euro, maar de boete is uit 2013. De boete is nu 5500,- geworden. Nu moet de vrouw naar de gevangenis omdat ze niet wil betalen. De politie gaat haar morgen arresteren.

Een krant interviewt de vrouw van 35 jaar oud. In het interview zegt de vrouw: "ik ben blij want ik wil graag naar de gevangenis. Mijn man doet niets in huis, mijn kinderen zijn altijd vervelend en ik wil niet meer koken, stofzuigen en strijken. In de gevangenis ga ik lekker twee maanden lezen."

Maar misschien kan ze niet lang in de gevangenis blijven, want haar man vraagt geld op Facebook om de boete te betalen. Hij kan zijn vrouw niet missen.



Een moeder van drie kinderen in Engeland moet 3 maanden naar de gevangenis. Ze heeft een boete voor fout parkeren, maar ze wil die boete niet betalen. De boete was 50 euro, maar de boete is uit 2012. De boete is nu 5050 euro geworden. Nu moet de vrouw naar de gevangenis omdat ze niet wil betalen. De politie gaat haar vandaag arresteren.

Een krant interviewt de vrouw van 34 jaar oud. In het interview zegt de vrouw: "ik ben blij want ik wil graag naar de gevangenis. Mijn man doet niets in huis, mijn kinderen zijn altijd vervelend en ik wil niet meer koken, wassen en strijken. In de gevangenis ga ik lekker drie maanden slapen."

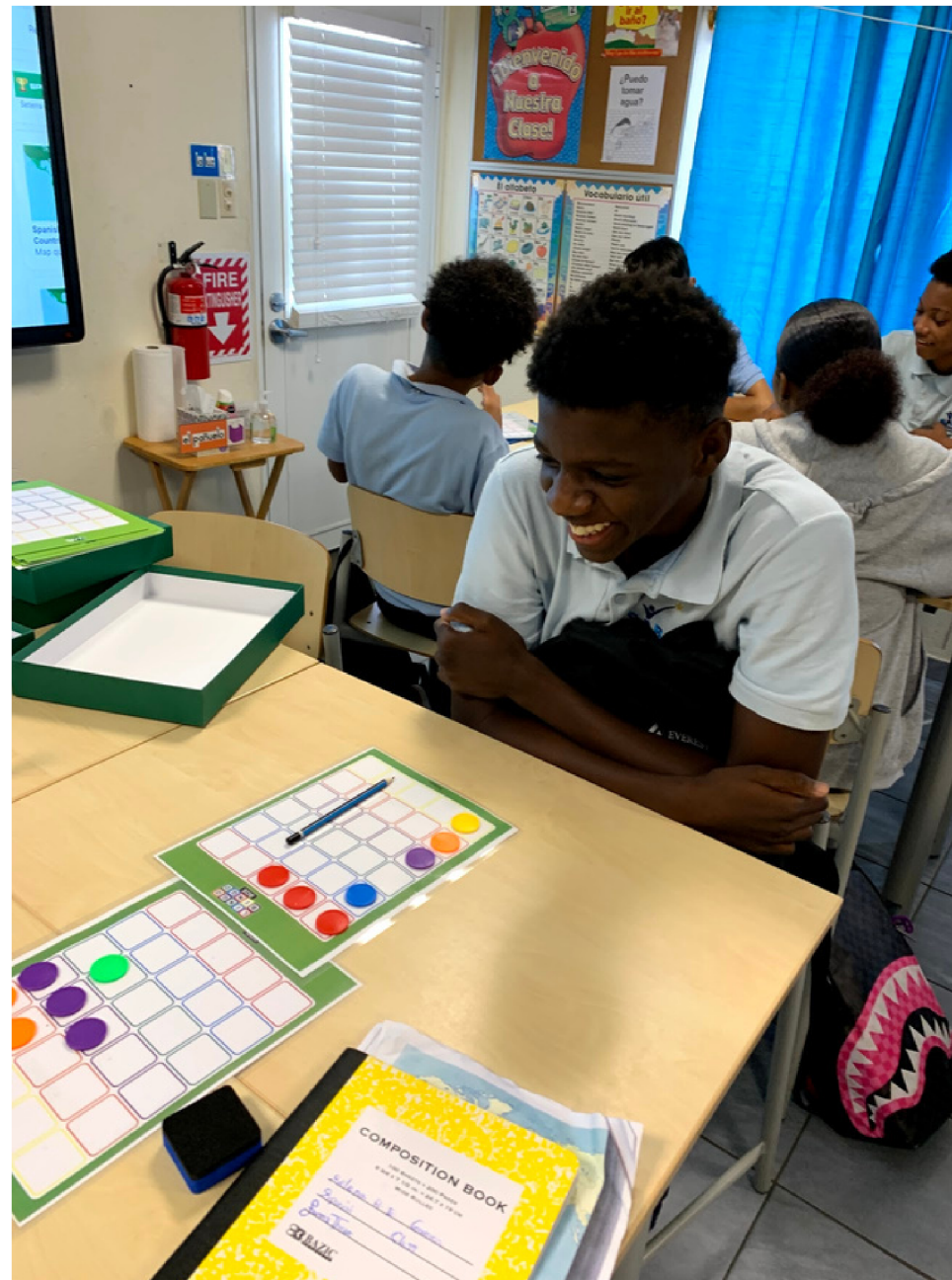
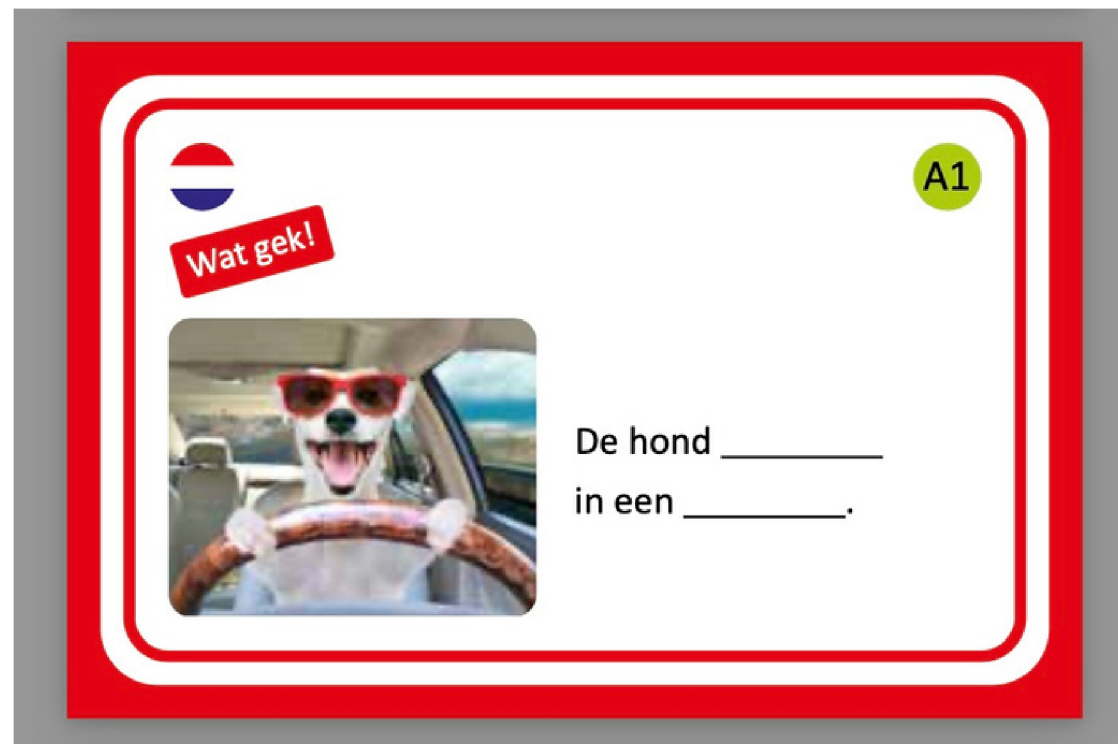
Maar misschien kan ze niet lang in de gevangenis blijven, want haar man werkt nu hard om de boete te betalen. Hij kan zijn vrouw niet missen.

Geschikte activiteiten voor het midden van de les

3. Lingobingo, NT2-taalspel, kwartet etc

- Woordenschat, uitspraak, grammatica, spreken en luisteren
- Alle niveaus
- Groepjes
- Bestaand materiaal gebaseerd

op het ERK



Geschikte activiteiten voor het midden van de les

4. Dobbelstenen / inoefenen



Werkvormen met foto's

1. Wat is er gebeurd?

- Bekijk samen de foto en vertel wat er is gebeurd.
- (Wie, wat en waarom.)

2. Wat gaat er gebeuren?

- Bekijk samen de foto. Beschrijf wat je ziet op de foto
- Bedenk een verhaal van min. 1 minuut over wat er nu gaat gebeuren.

3. Teken het maar!

- In tweetallen, je ziet elkaars foto niet
- Beschrijf je foto. De ander tekent.

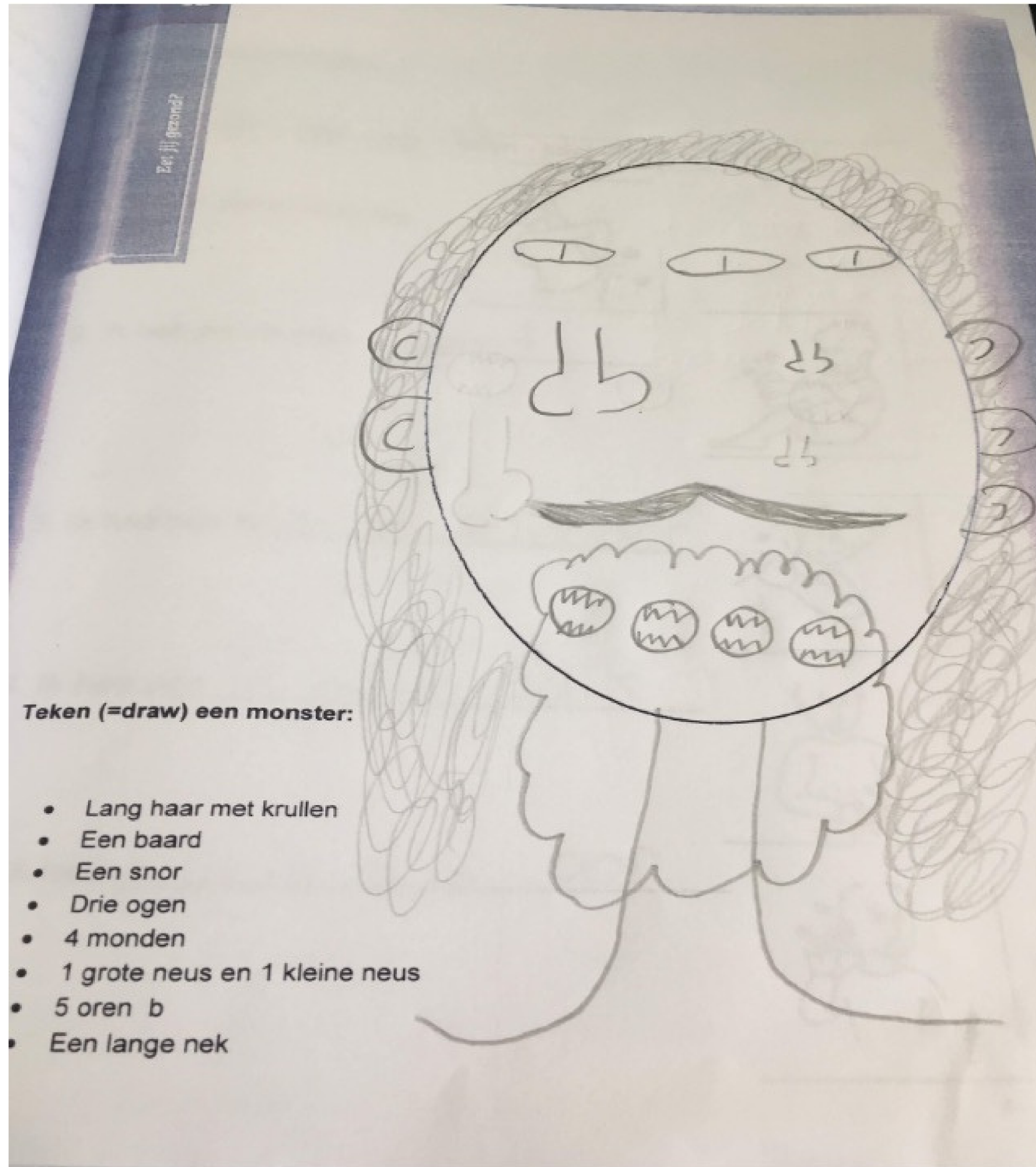
4. Tekenwedstrijd.

- Verdeel de klas in twee teams. Ieder team krijgt dezelfde foto.
- De tekenaar ziet de foto niet maar luistert naar een beschrijving. Wie tekent de foto het best?

5. Reconstrueer het verhaal.

Aan het einde hoor je het 'echte' verhaal dat achter de foto's zit.





Teken het maar

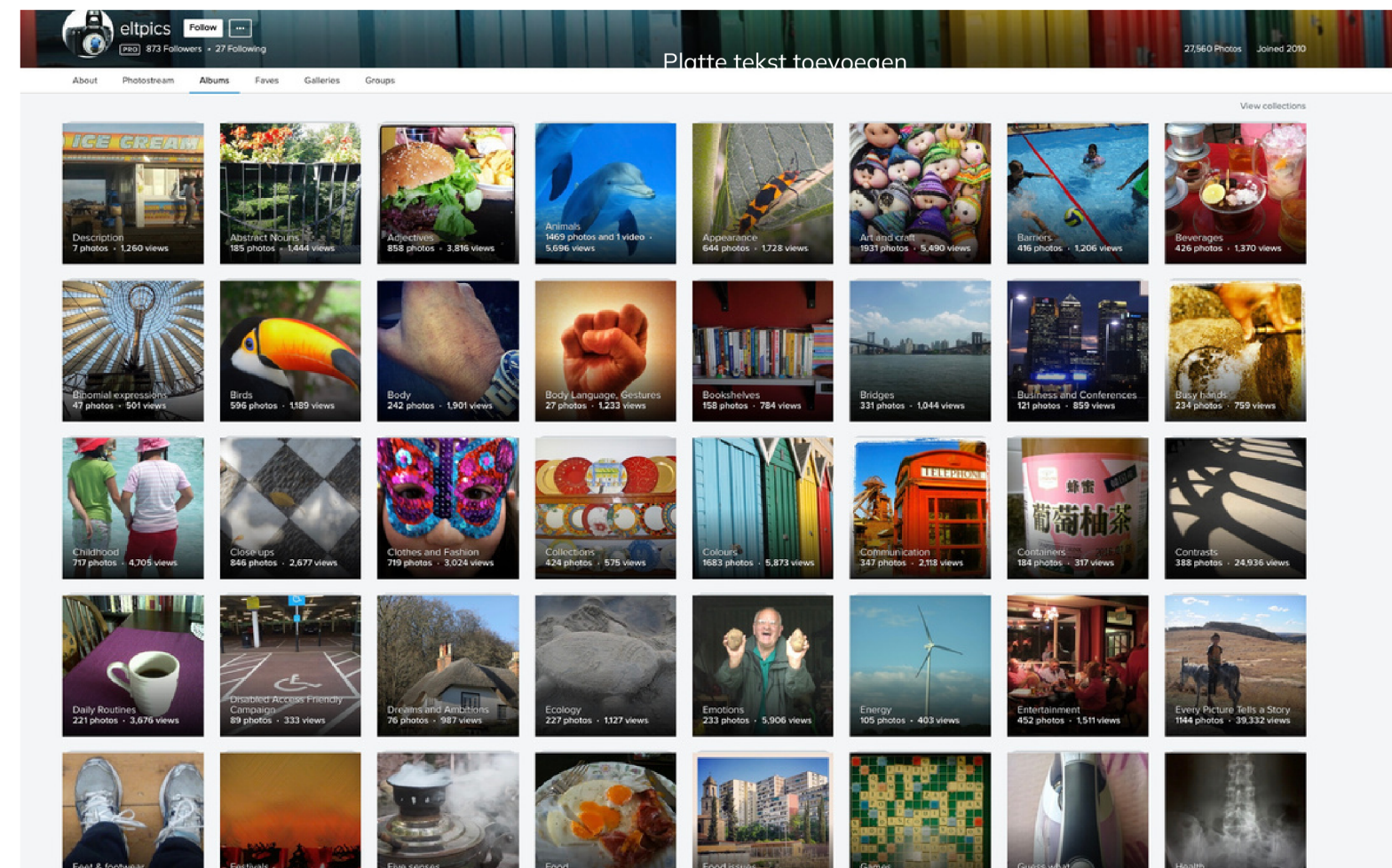


Waar vind je goede foto's?

<https://www.flickr.com/photos/eltpics>

Dit is een account dat wordt bijgehouden door docenten Engels wereldwijd.

Als je klikt op albums, krijg je dit (allemaal categorieën, bruikbaar voor de les): bijv. emoties, adjectieven, kleding, dieren, -ing (wat doen ze?) etc. Heel makkelijk te downloaden voor je les.



Waar vind je goede foto's?

AI:

Zoo: <https://zoo.replicate.dev>

Craiyon: www.craiyon.com (langzaam maar goed en veel output)

Scribble diffusion: <https://scribblediffusion.com> (schets wordt foto)

Canva: ook AI in Canva pro nu en sowieso veel gratis foto's (gratis voor leraren!)



Geschikte activiteiten voor het midden van de les

5. Dictoglos

- Luisteren, schrijven, spreken, grammatica
- In groepjes
- Vanaf niveau A1 t/m C1

Man schrikt van vogelspin in tros bananen

Bart van den Akker uit Arnhem wilde afgelopen weekend een paar bananen eten, maar vond in de tros bananen uit de supermarkt ook een vogelspin.


“Ik ben enorm geschrokken natuurlijk”, zei hij tegen een journalist van de krant.

De spin was meegereisd in een zeecontainer vanuit het caribisch gebied, blijkt uit navraag bij Albert Heijn.

De supermarkt had de bananen geïmporteerd uit Costa Rica. De baas van de supermarkt spreekt tegen de krant van een heel bijzondere vondst en gaf aan in het vervolg de bananen nog beter te zullen controleren. De man krijgt zijn geld niet terug, omdat de bananen zelf van prima kwaliteit waren.

Na de eerste schrik hebben Van den Akker en zijn vrouw Chantal besloten dat ze de vogelspin willen houden en voor de vogelspin willen zorgen. Chantal van den Akker blijft de spin wel wat eng vinden. “Maar mijn man is helemaal blij”, zegt ze. “Hij heeft beloofd dat hij goed voor hem zal zorgen, het dier heeft tenslotte die hele tocht overleefd. Ik wil er niets mee te maken hebben, het wordt zijn huisdier. Maar hij mag hem wel houden.”

6. MEMORY



7. LIEDJES OP VOLGORDE



8. BLOOKET


Maken: www.blooket.com

Spelen: play.blooket.com

Voer code in

Laat leerlingen spelen

Mijn favoriet: Gold quest



The screenshot shows a Blooket game card. At the top is a photograph of a paved path leading through a green lawn towards a brick building. In the bottom-left corner of the photo is an eye icon, and in the bottom-right is a dark grey box with the text '20 Questions'. Below the photo, the title 'Onregelmatige verba' is displayed in a bold, black font. Underneath the title, it says '20 Plays' and 'Edited 10 months ago'. At the bottom of the card is a control bar with three icons: a pencil, a trash can, and a gear. Below these icons are two buttons: 'Assign' (with a document icon) and 'Host' (with a play button icon).

20 Questions

Onregelmatige verba

20 Plays
Edited 10 months ago

Assign Host

9. PICKERWHEEL

Maken: www.pickerwheel.com

Mijn favoriet: met plaatjes



Ads by Google

[Send feedback](#)

[Why this ad? ▸](#)

Wanneer en met welk doel?

Einde van de les:

- Samenvatting
- Laten zien wat ze hebben geleerd
- Positief naar buiten

Soort activiteiten:

- Korte activiteit
- Individueel of tweetallen
- Nieuwe kennis die ze net hebben opgedaan



Geschikte activiteiten voor het einde van de les

1. Last man standing

- Opdrachtjes
- In tweetallen / alleen
- Vanaf niveau A1 t/m C1

Geschikte activiteiten voor het einde van de les

2. Exit ticket


- Leerling mag weg als hij/zij betekenis woord kan noemen, werkwoord kan vervoegen etc
- Leuk met uitwisbare dobbelsteen
- Anders weer achteraan in de rij
- Alleen
- Vanaf niveau A1 t/m C1

Geschikte activiteiten voor het einde van de les

3. Taboe

Geschikte activiteiten voor het einde van de les

4. Woordgraaien



Onmisbaar in een activerende les

- Wisbordjes (bijv. bij Amazon/mijn werkplekje) en whiteboardmarkers (Amazon € 42,99 + 6,99 bezorgen voor 30 stuks inclusief pennen en gumme ,
- Zachte dobbelstenen (Action €0,89 per stuk of bij ons €0,99 per stuk)
- Beschrijfbare dobbelstenen (bij ons te koop voor € 5,95 per stuk of € 15,- per 3 inclusief pen en lesvoorbeelden)
- Bordjes met ABC
- Lege bingobladen
- Lege one-pen, one-dicebladen (zie hand-out)
- Post-its
- Story cubes
- Foto's geplastificeerd
- Vliegenmeppers



Vragen / andere trainingen?

- Kom langs bij Bureau NVT in Nijmegen
- mail: petraroel@bureaunvt.com: ik geef ook graag trainingen op scholen
- www.bureaunvt.com: schrijf je in voor de nieuwsbrief of bekijk het gratis/betaalde materiaal
- Volg ons op Facebook / Instagram! Vaak nieuw en gratis materiaal!

Bronnen

- Taal in Beeld, uitgeverij Coutinho
- Funny writing prompts
- <https://www.shutterstock.com>
- <https://www.flickr.com/photos/eltpics>
- <https://busyteacher.org>
- <https://www.bureaunvt.com>
- Yoube: MacMillan Education ELT
- YouTube: English for Asia
- Youtube: Guys with games ESL



Over Bureau NVT



<https://www.bureauunvt.com>



@BureauNVT



<https://www.bureauunvt.com/product/lingobingobox-nl/>